

n°15

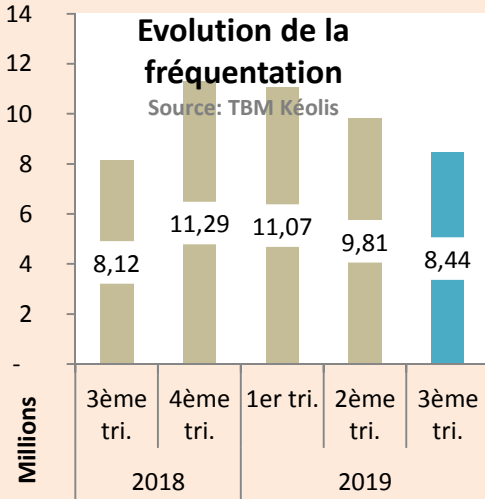
# Baromètre de la mobilité

3<sup>ème</sup> trimestre 2019

Fréquentation

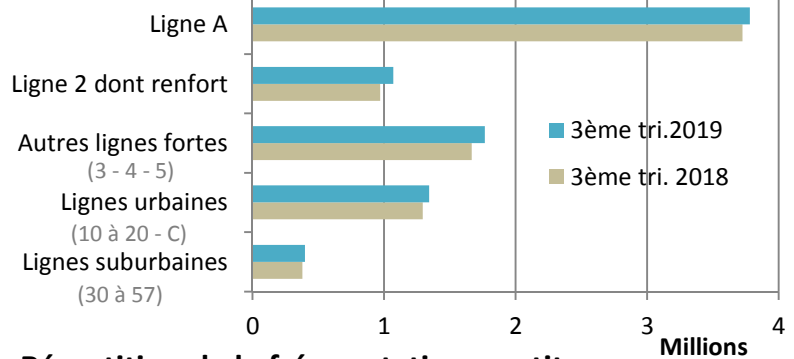
8 438 734 voyages\*

ont été réalisés au 3<sup>ème</sup> trimestre



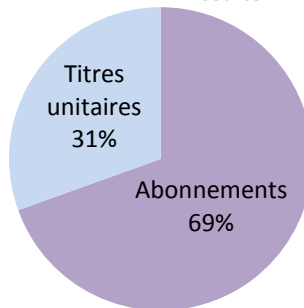
## Fréquentation des lignes

Source: TBM Kéolis



## Répartition de la fréquentation par titre

Source: TBM Kéolis



La fréquentation est obtenue en redressant les données de validation obtenues par la billetterie. **Une validation = un voyage**

\*sur l'ensemble des services

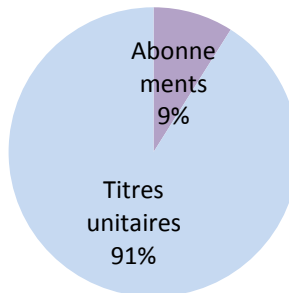
Titres

1 391 153 titres

ont été vendus au 3<sup>ème</sup> trimestre 2019

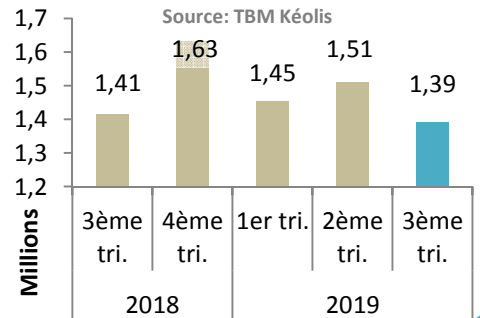
## Titres vendus

Source: TBM Kéolis



## Evolution du nombre de titres vendus

Source: TBM Kéolis



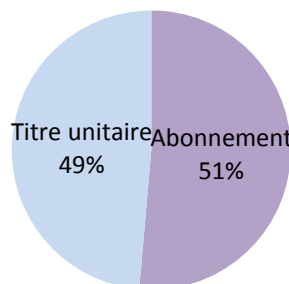
Recettes

4 937 060 €

Recettes des titres au 3<sup>ème</sup> trimestre 2019

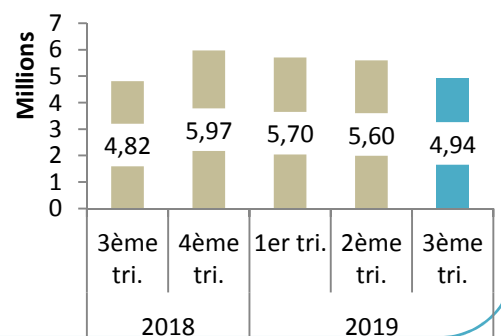
## Recettes des titres

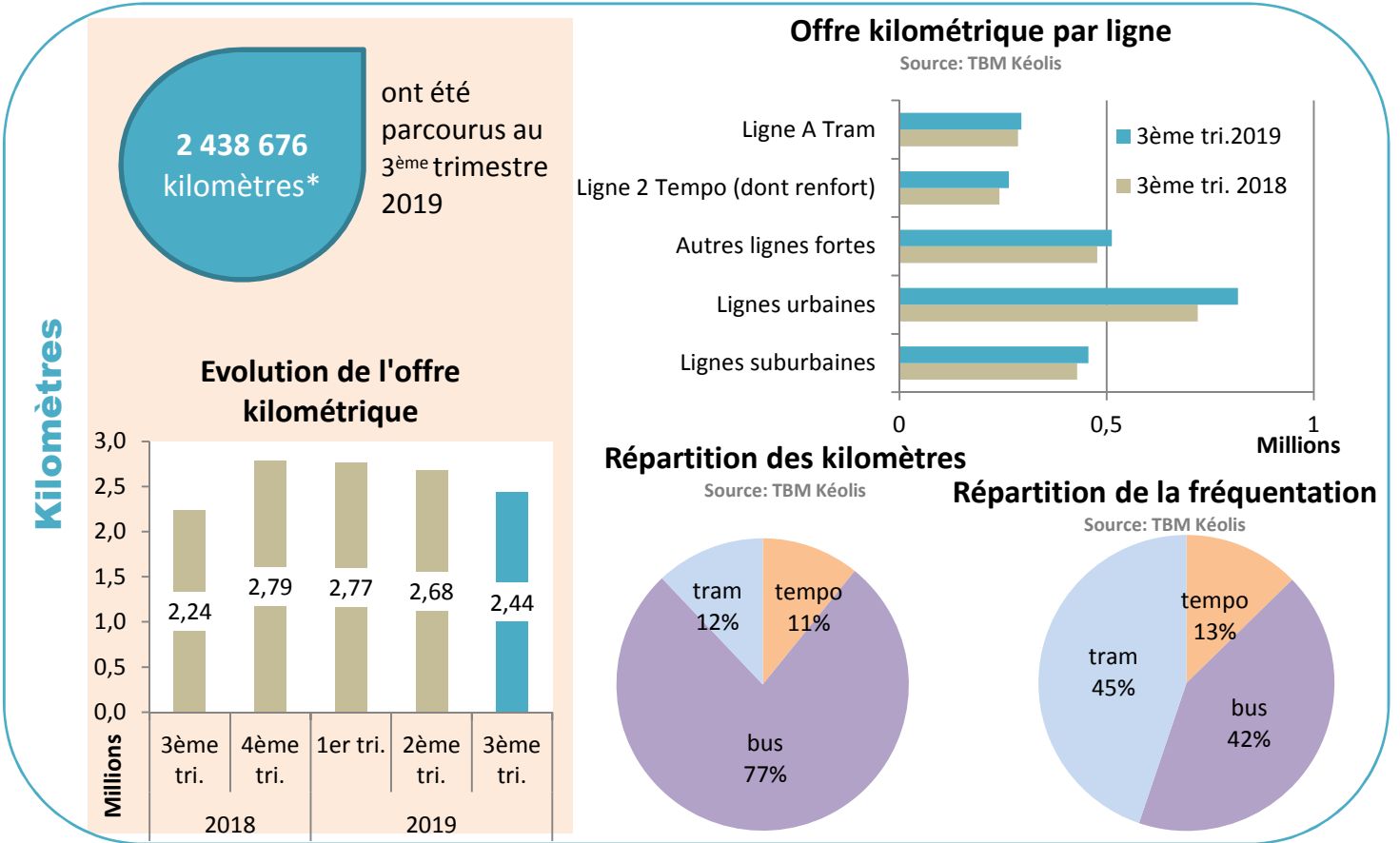
Source: TBM Kéolis



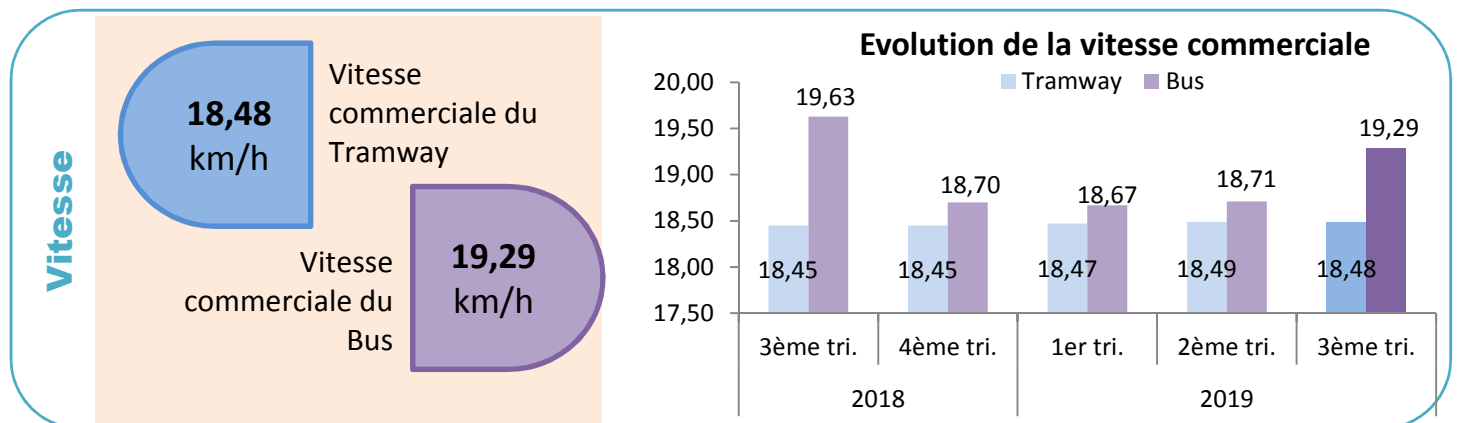
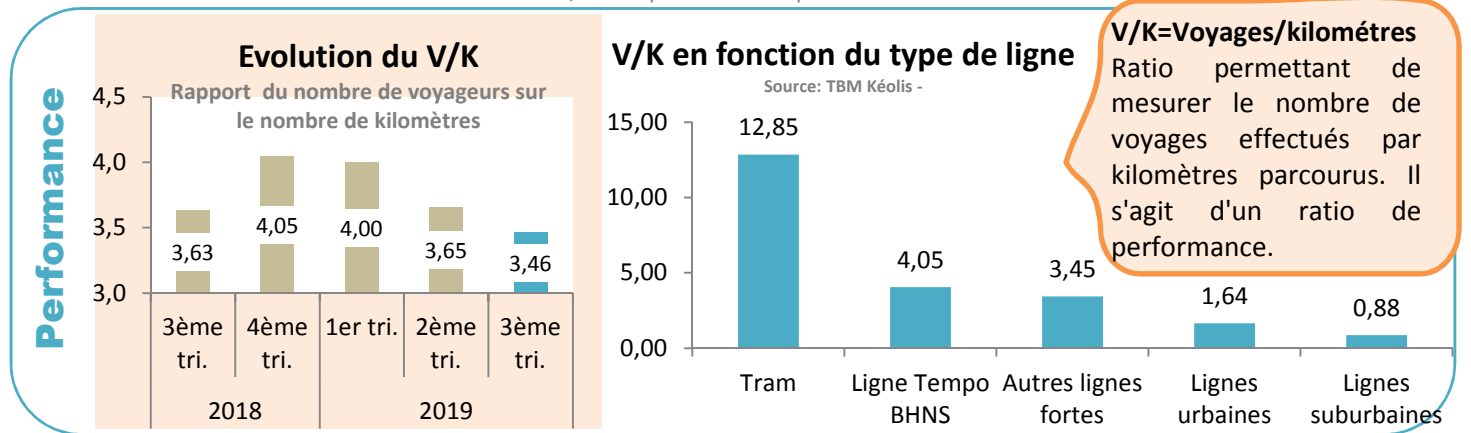
## Evolution des recettes

Source: TBM Kéolis



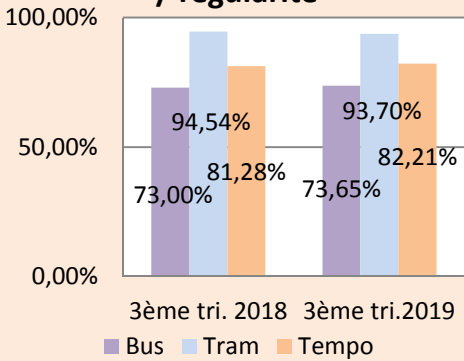


\* kilomètres totaux incluant les km commerciaux, techniques et haut-le-pied



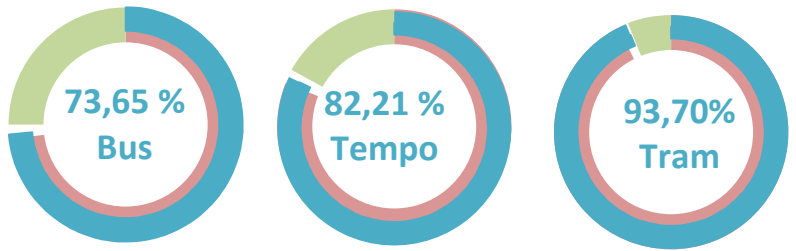
**Ponctualité / Régularité**

**Evolution de la ponctualité / régularité**



**Taux de ponctualité/régularité**

Source: Réunion trimestrielle qualité Keolis - 3eme trimestre 2019



Seuils **BONUS** et **MALUS** fixés dans la DSP

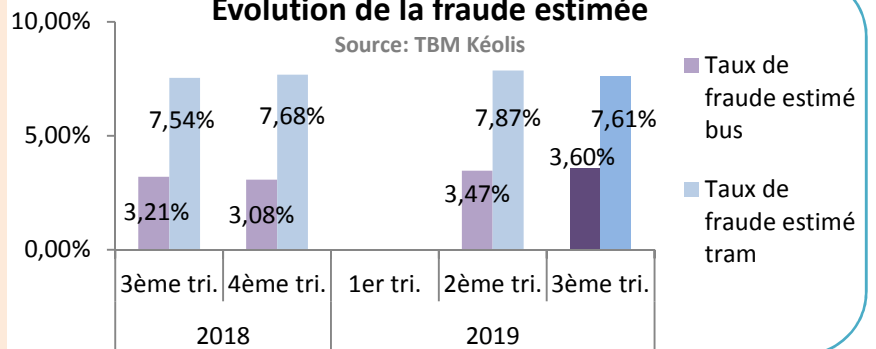
**Fraude**



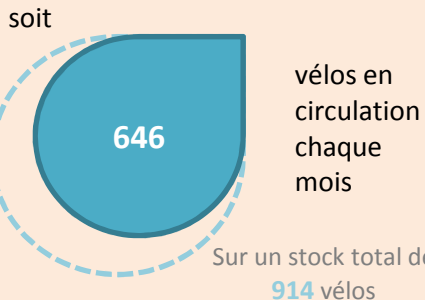
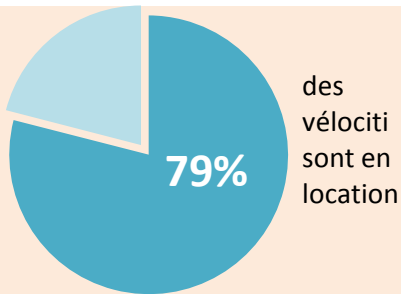
146 363 contrôles effectués au 3ème tri. 2018

**Evolution de la fraude estimée**

Source: TBM Kéolis

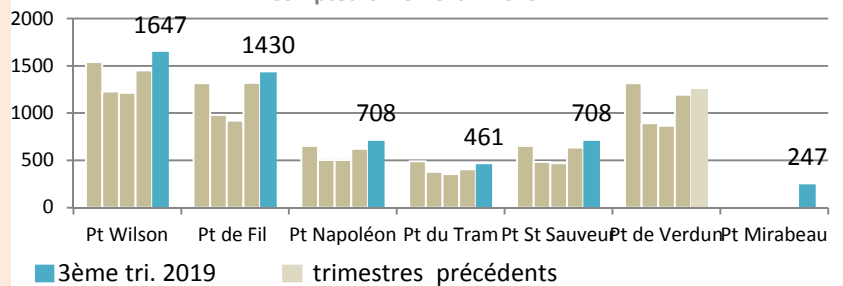


**Vélos**



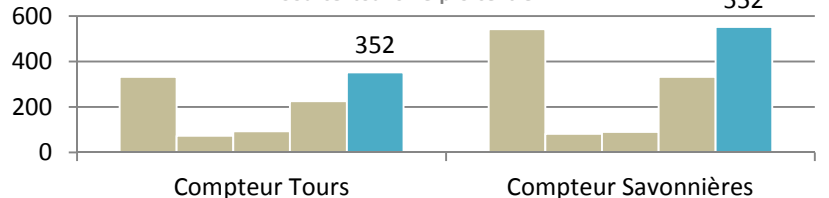
**Fréquentation moyenne journalière en milieu urbain**

Compteurs 2ème tri. 2019



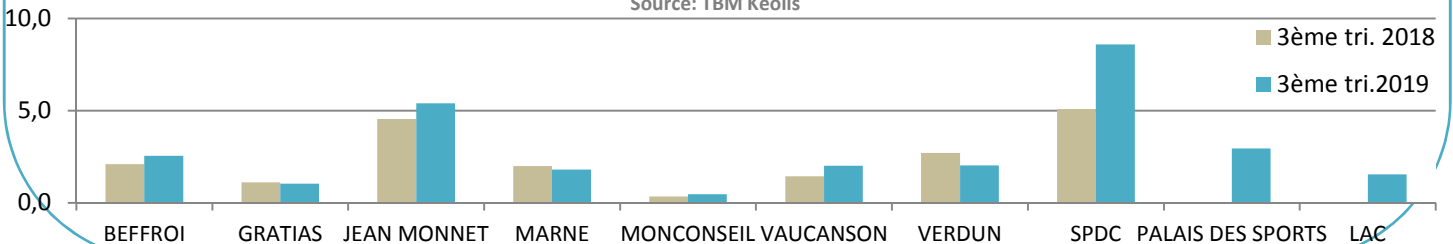
**Fréquentation moyenne journalière sur la Loire à Vélo**

Source: tourisme-pro-centre.fr



**Fréquentation journalière moyenne des parkings vélo sécurisés**

Source: TBM Kéolis

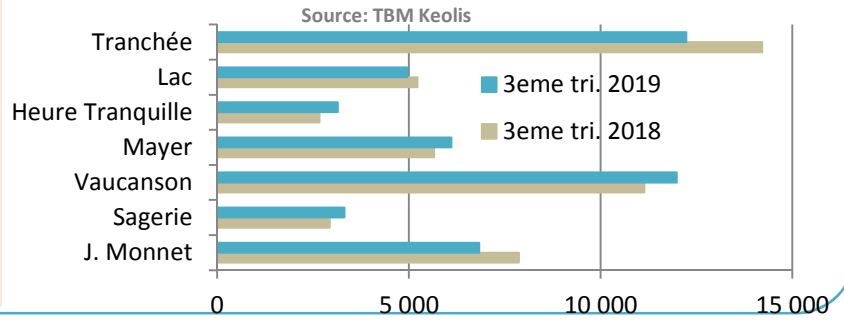


**Intermodalité**



Au 3<sup>ème</sup> trimestre 2019, en moyenne 540 voitures par jour stationnent dans un P+R

**Fréquentation voiture des P+R**

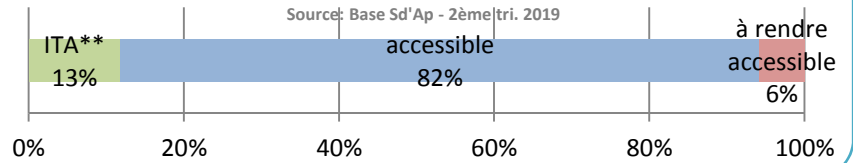


**Accessibilité**

15 952 voyages\*

réalisés grâce au service Fil Blanc au 3<sup>ème</sup> tri. 2019

**Accessibilité des arrêts prioritaires**



\* hors accompagnateurs

\*\* ITA: Impossibilité Technique avérée

**Usagers des parkings vélos**

**ZOOM**

Depuis fin 2017, un nouvel abonnement a été créé (15€/an) afin d'accéder aux parkings vélos sécurisés jusqu'alors réservés gratuitement aux abonnés Fil Bleu. Depuis, cet abonnement fait parti des plus utilisés avec le 26-64 ans et le 11-18ans. Aujourd'hui, 105 abonnements Pass Vélo sont en circulation donnant accès aux 10 parkings vélos sécurisés.

**Evolution mensuelle du nombre de validations des P+V par abonnement**

Source: TBM Kéolis

