

n°13

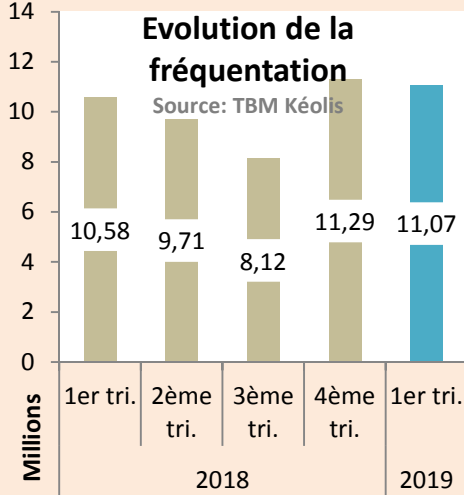
# Baromètre de la mobilité

1<sup>er</sup> trimestre 2019

Fréquentation

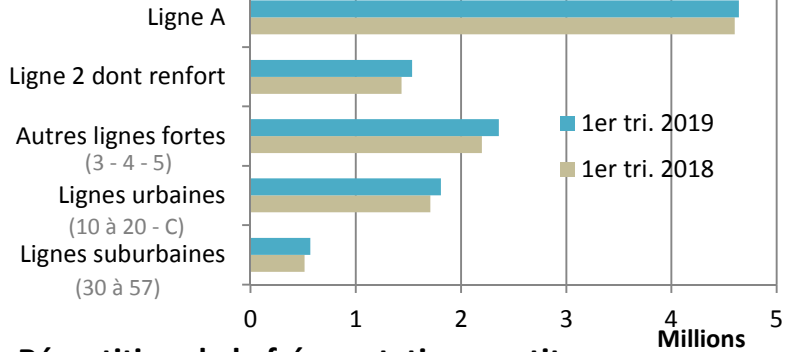
11 070 773 voyages\*

ont été réalisés au 1<sup>er</sup> trimestre 2019



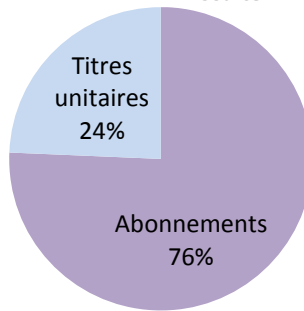
## Fréquentation des lignes

Source: TBM Kéolis



## Répartition de la fréquentation par titre

Source: TBM Kéolis



La fréquentation est obtenue en redressant les données de validation obtenues par la billetterie. **Une validation = un voyage**

\*sur l'ensemble des services

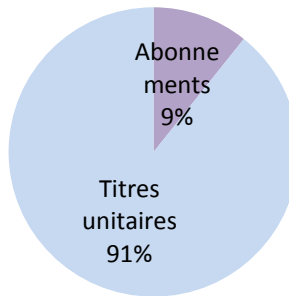
Titres

1 453 150 titres

ont été vendus au 1<sup>er</sup> trimestre 2019

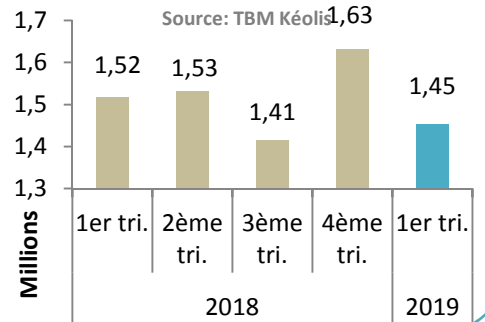
## Titres vendus

Source: TBM Kéolis



## Evolution du nombre de titres vendus

Source: TBM Kéolis



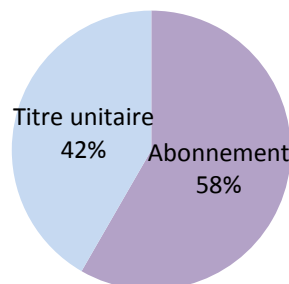
Recettes

5 703 027€

Recettes des titres au 1<sup>er</sup> trimestre 2019

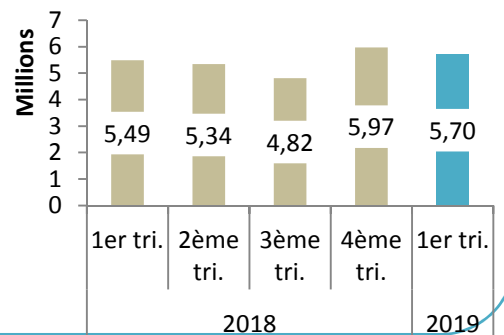
## Recettes des titres

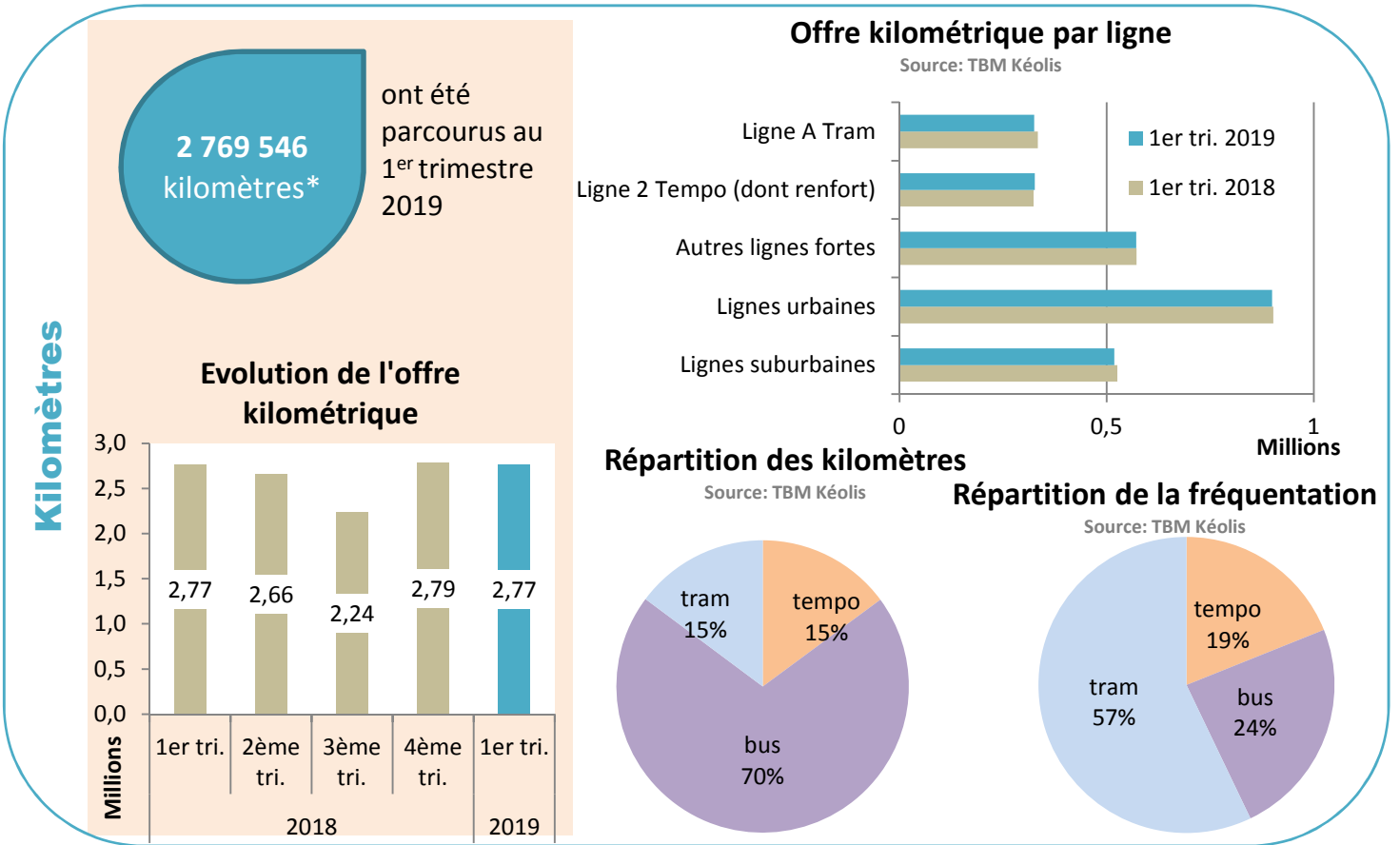
Source: TBM Kéolis



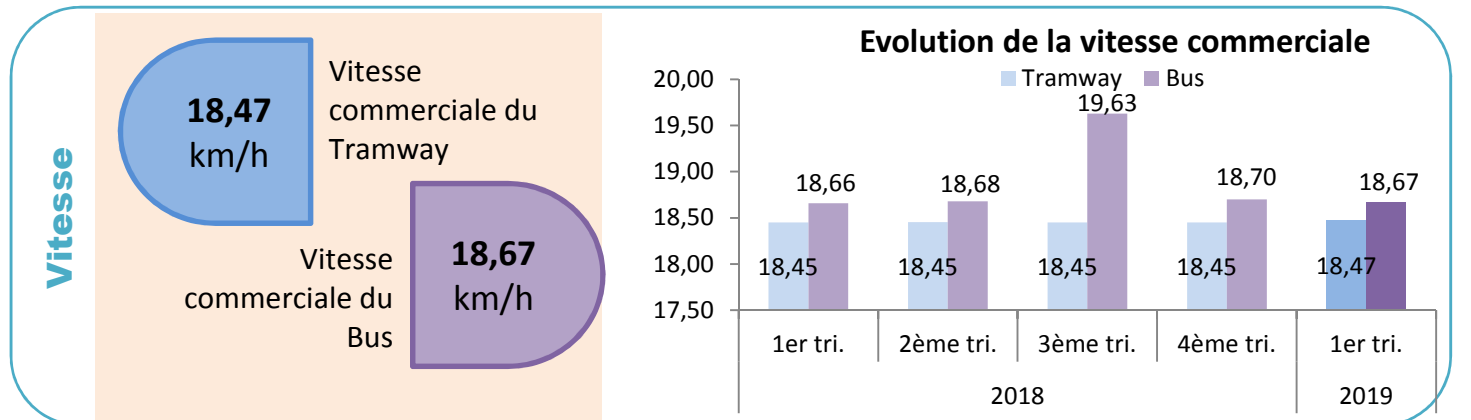
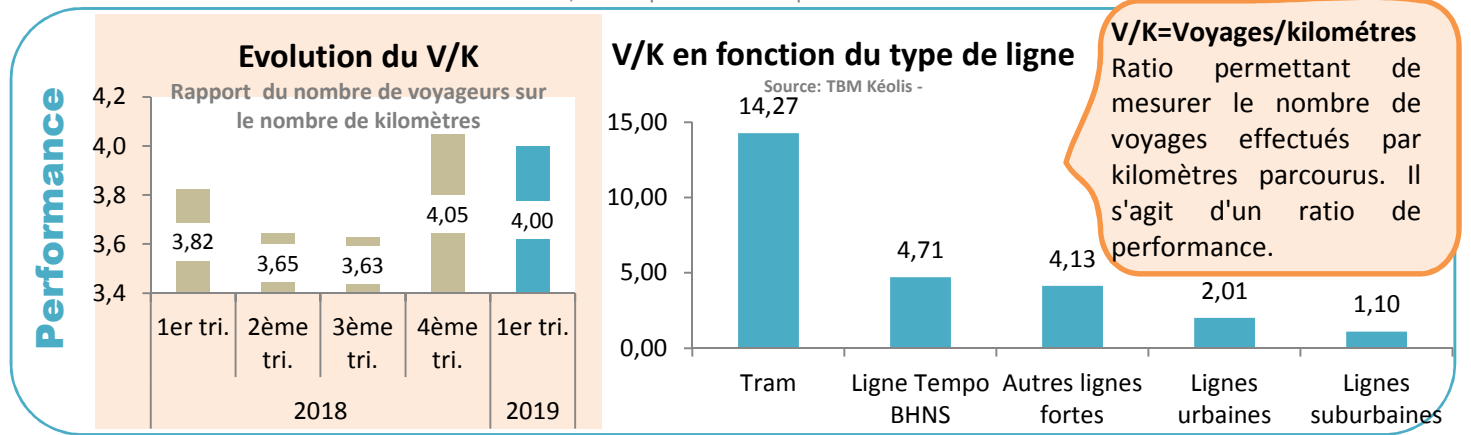
## Evolution des recettes

Source: TBM Kéolis



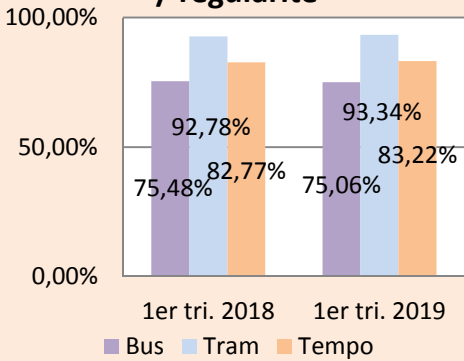


\* kilomètres totaux incluant les km commerciaux, techniques et haut-le-pied



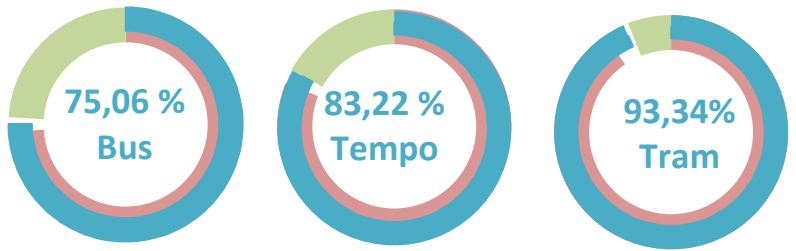
**Ponctualité / Régularité**

**Evolution de la ponctualité / régularité**



**Taux de ponctualité/régularité**

Source: Réunion trimestrielle qualité Keolis - 2eme trimestre 2018



Seuils **BONUS** et **MALUS** fixés dans la DSP

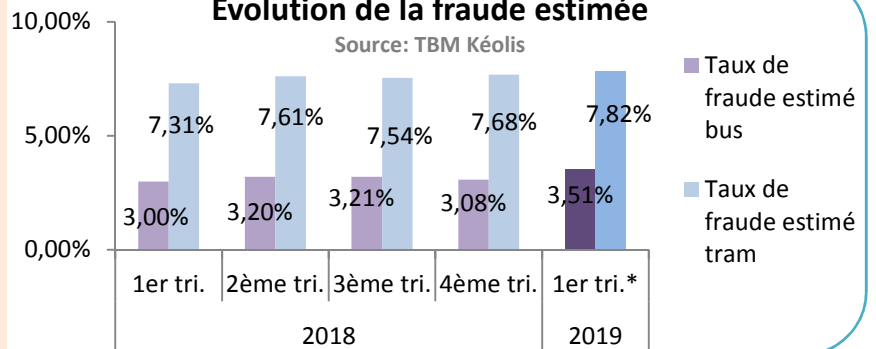
**Fraude**



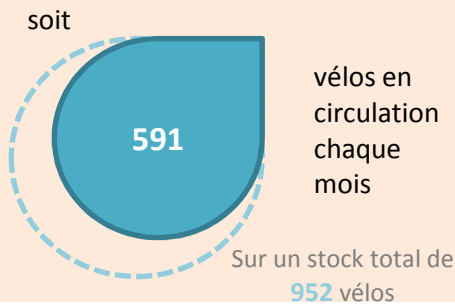
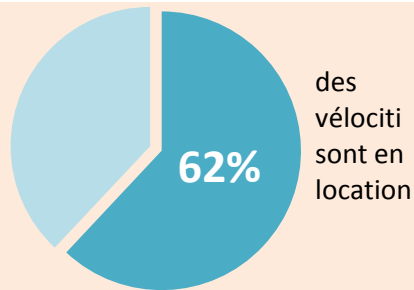
190 816 contrôles effectués au 1<sup>er</sup> tri. 2018

**Evolution de la fraude estimée**

Source: TBM Kéolis

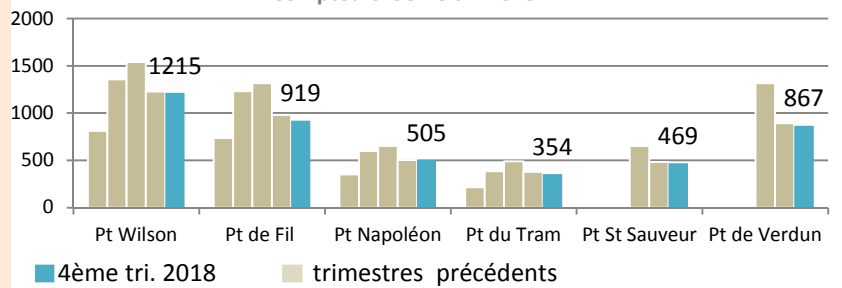


**Vélos**



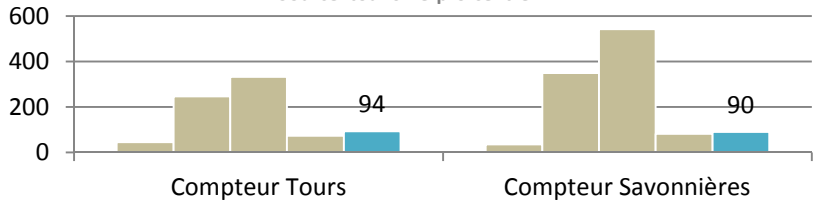
**Fréquentation moyenne journalière en milieu urbain**

Compteurs 3eme tri. 2018



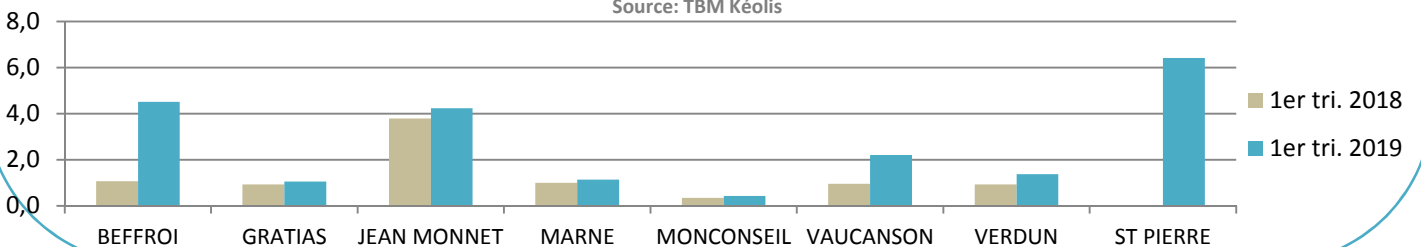
**Fréquentation moyenne journalière sur la Loire à Vélo**

Source: tourisme-pro-centre.fr



**Fréquentation journalière moyenne des parkings vélo sécurisés**

Source: TBM Kéolis

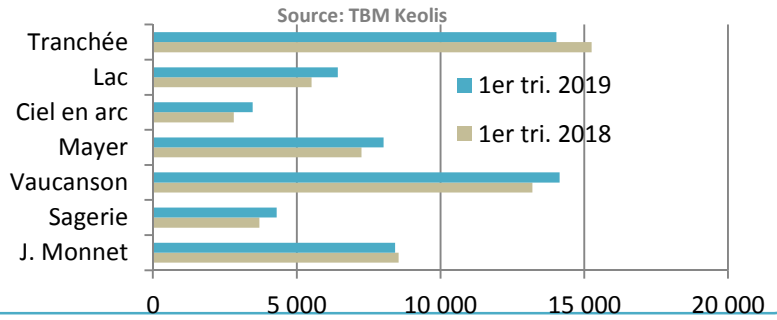


**Intermodalité**



Au 1<sup>er</sup> trimestre 2019, en moyenne 654 voitures par jour stationnent dans un P+R

**Fréquentation voiture des P+R**

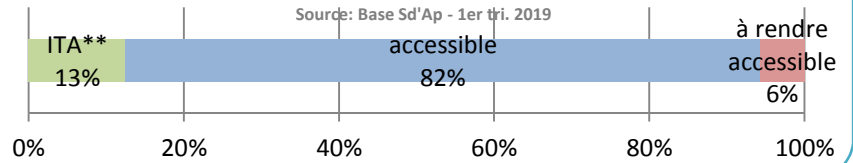


**Accessibilité**

19 644 voyages\*

réalisés grâce au service Fil Blanc au 1<sup>er</sup> tri. 2019

**Accessibilité des arrêts prioritaires**



\* hors accompagnateurs

\*\* ITA: Impossibilité Technique avérée

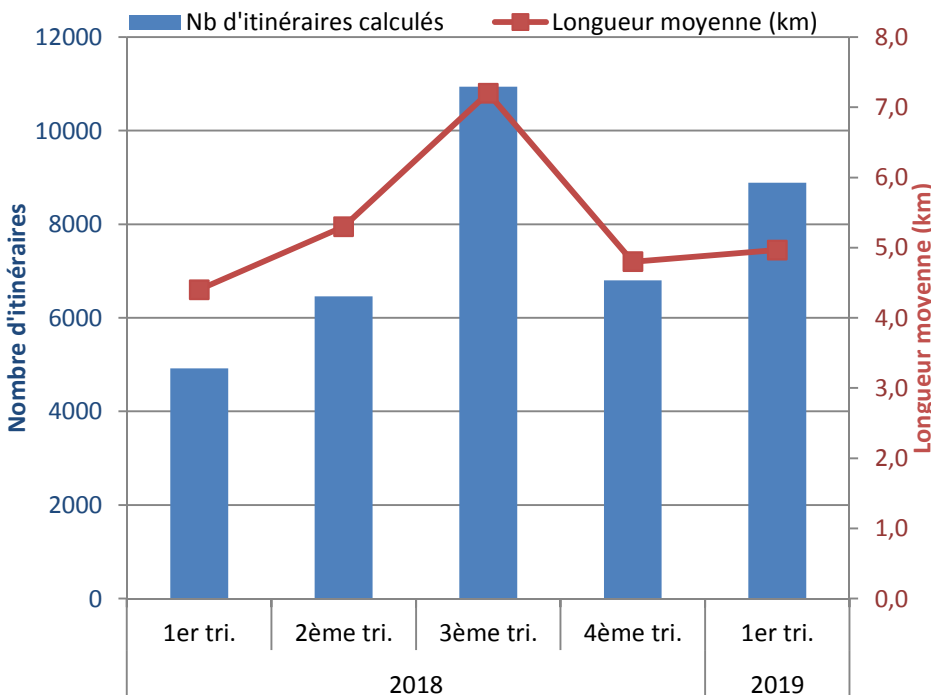
**Géovélo**

**ZOOM**

Géovélo est un calculateur d'itinéraire dédié aux cyclistes avec lequel le Syndicat des Mobilités de Touraine travaille afin d'améliorer le renseignement de la base de données des aménagements cyclables. Accessible gratuitement sur internet afin de préparer ses trajets, Géovélo est également disponible en application avec une option de guidage. Il propose également des balades vélos avec guidage gpx.

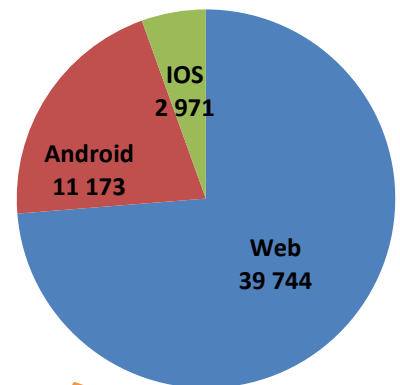
**Evolution des itinéraires calculés via GéoVélo**

Source: Dashboard GéoVélo



**Répartition des sessions utilisateurs en 2018 selon le vecteur d'utilisation**

Source: Dashboard GéoVélo



Les sessions utilisateurs correspondent aux connexions qui peuvent se faire via une page internet (Web) ou l'application (Android ou IOS) et représentent